

경북보건대학생앱



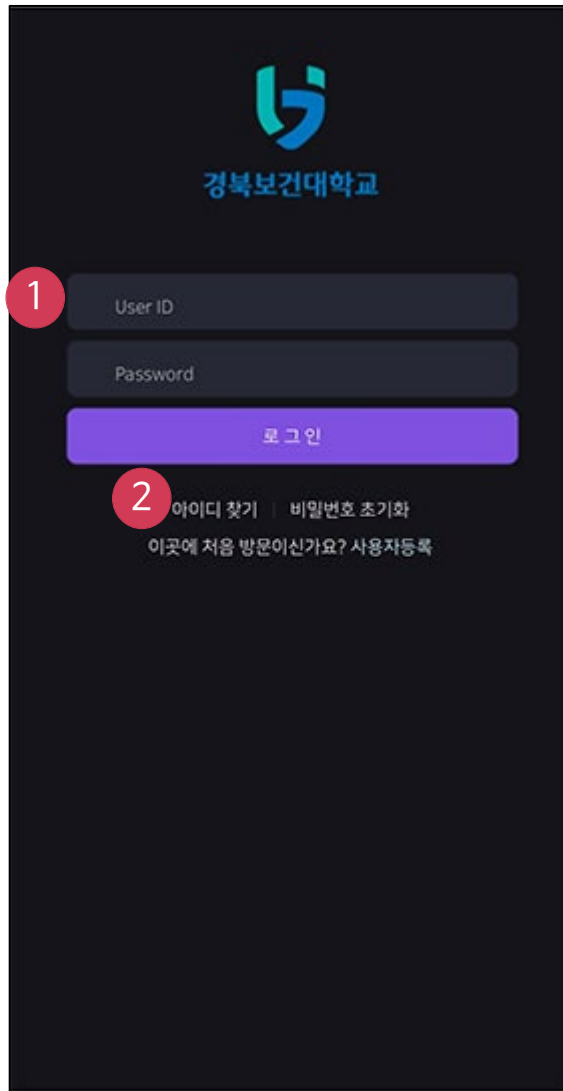
경북보건대학교
Gyeongbuk College of Health

사용자용 매뉴얼



LMS시스템

Ver 2.1



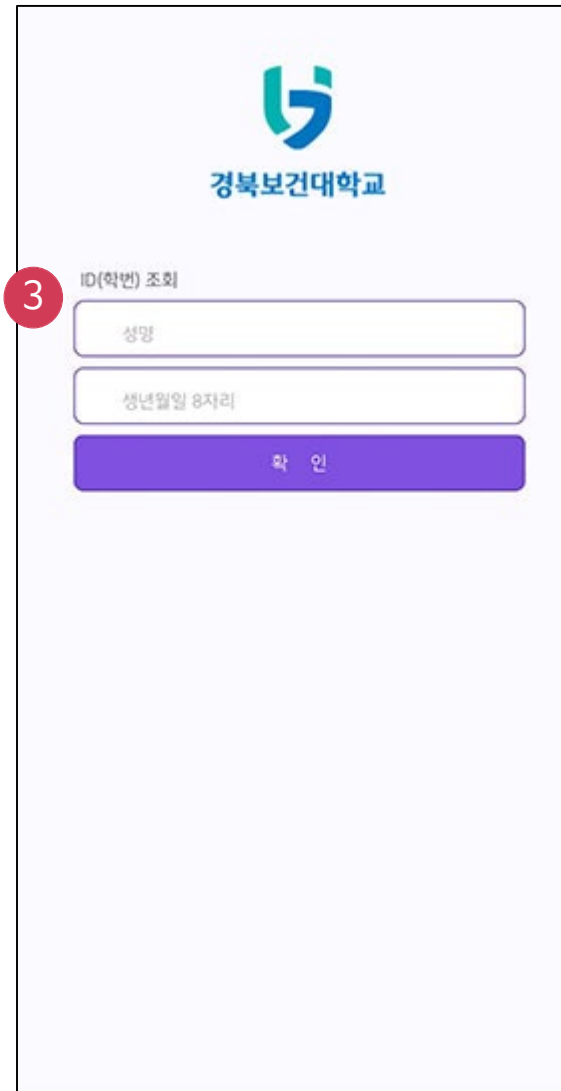
The login screen features the university's logo and name at the top. Below, there are two input fields for 'User ID' and 'Password', followed by a blue '로그인' (Login) button. At the bottom, there are links for '아이디 찾기' (Find ID) and '비밀번호 초기화' (Reset Password), with a note for first-time visitors.

1 User ID

Password

로그인

2 아이디 찾기 | 비밀번호 초기화
이곳에 처음 방문하신가요? 사용자등록



The 'Find ID' screen displays the university's logo and name. It includes a title 'ID(학번) 조회' (ID/Student Number Search), followed by input fields for '성명' (Name) and '생년월일 8자리' (8-digit Birth Year/Month/Day). A blue '확인' (Confirm) button is at the bottom.

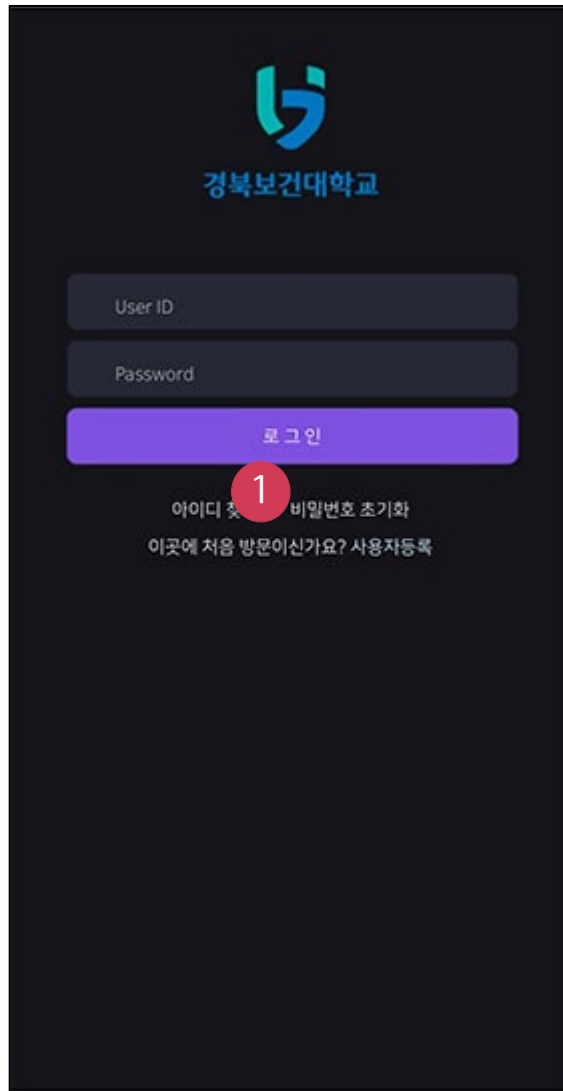
3 ID(학번) 조회

성명

생년월일 8자리

확인

- ① 아이디(학번), 비밀번호를 입력 후 로그인 합니다.
- ② 아이디를 잊어버렸을 경우 "아이디 찾기" 를 클릭 하여 "아이디 찾기" 화면으로 접속합니다.
- ③ 성명, 생년월일(8자리)을 입력하여 아이디를 조회합니다.



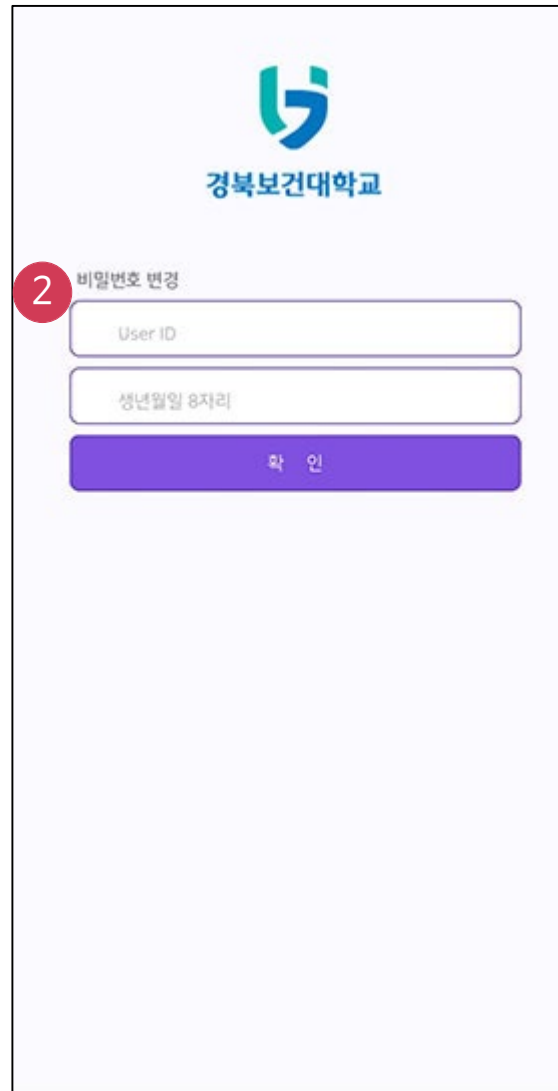
경북보건대학교

User ID

Password

로그인

1 아이디 찾기 비밀번호 초기화
이곳에 처음 방문하신가요? 사용자등록



경북보건대학교

2 비밀번호 변경

User ID

생년월일 8자리

확인

- ① 처음 접속하거나 비밀번호를 잊어버렸을 경우 “비밀번호 초기화” 버튼을 클릭합니다.
- ② 성명, 생년월일(8자리)을 입력하여 비밀번호 초기화를 진행합니다.
비밀번호 초기화시 통합정보시스템에 등록된 본인 휴대폰번호로 "인증번호"가 문자로 발송됩니다.

본인 휴대폰 번호가 변경되었을 경우 통합정보시스템에 접속 후 아래 순서로 변경합니다.

- 1) 인트라넷 > 학생서비스 > 학적 > 학적관리(S)
- 2) 하단 4번째 탭(주소) 클릭 후
- 3) 전화번호 변경
- 4) 오른쪽 상단 "저장" 버튼 클릭



통합정보시스템

경북보건대학교
Kyungbuk College of Health
통합정보시스템

일반행정

인트라넷

학생서비스

학적

학적관리(S)

학성미적관리(S)

휴대전화/팩스번호

기본 입학졸업 출신학교 주소 신상변동 학적변동

주소

주소정보입력(※모든 우편들은 학생 주소로 발송됩니다)

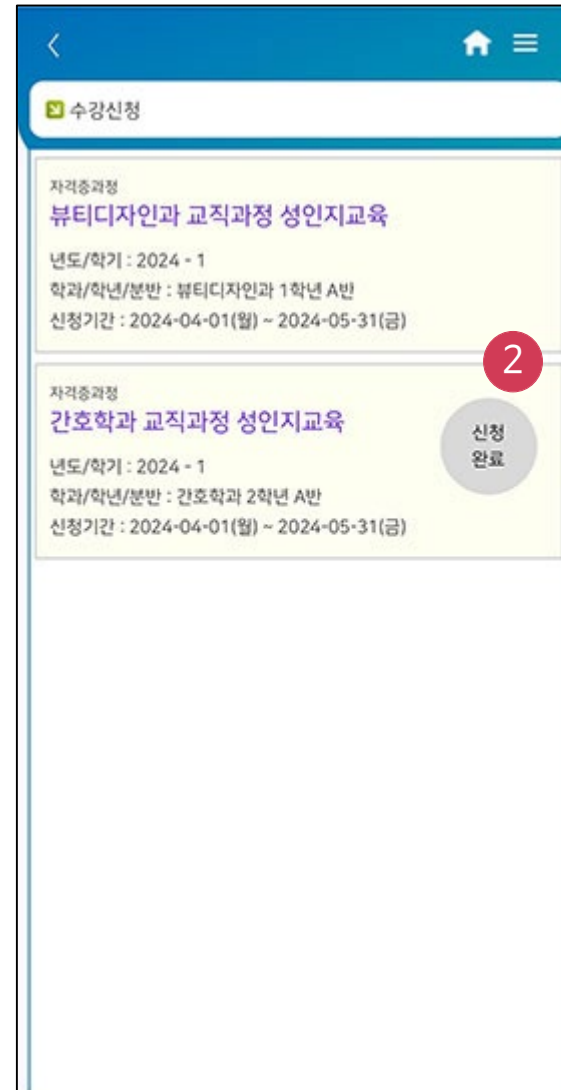
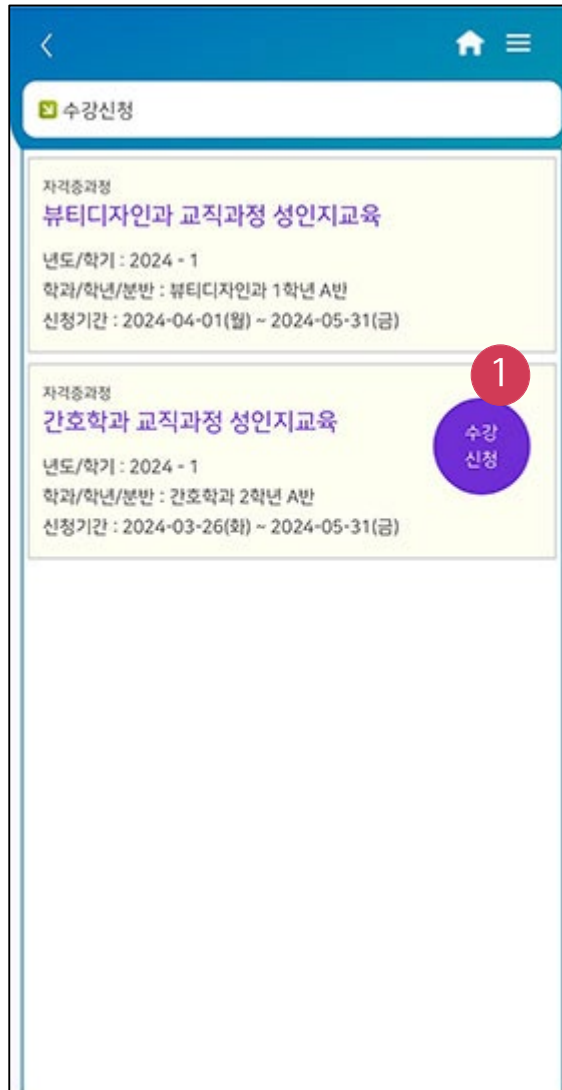
우편 발송을 주소 선택 ☒ 학생주소 ☐ 보호자주소

학생 주소정보

우편번호(도로명주소) 395-19_ 지우기

주소 경상북도 김천시

전화번호 휴대전화



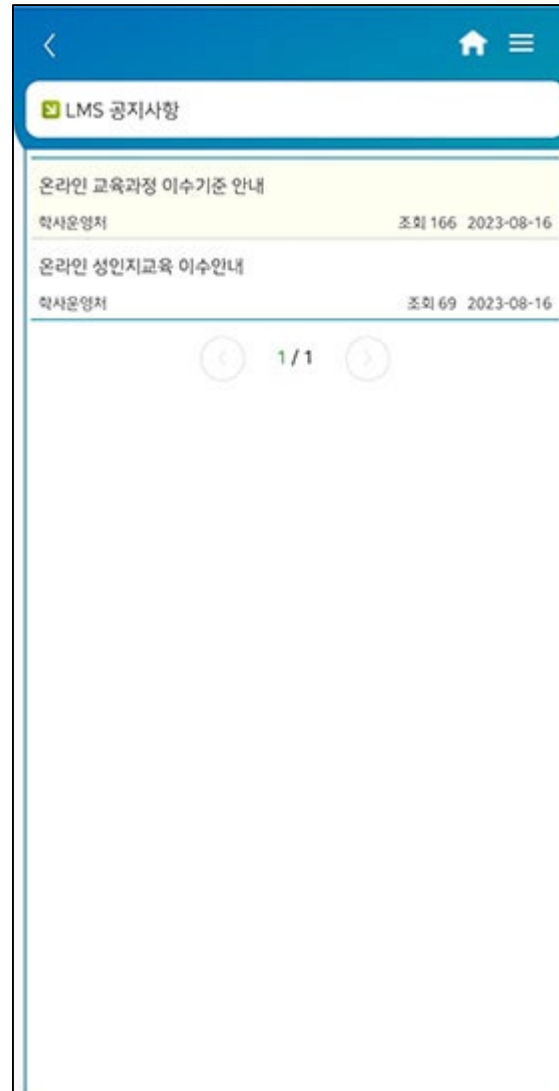
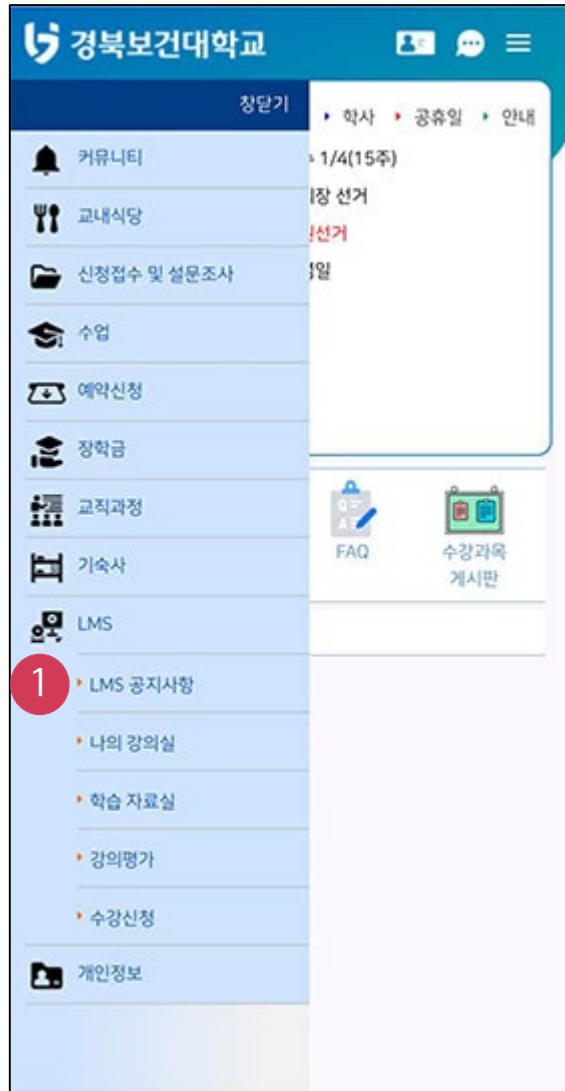
① “메뉴 > LMS > 수강신청”을 클릭하여 온라인 교육과정 개설과정 목록을 확인합니다.

개설과정 운영기간일 경우 “수강신청” 버튼이 활성화되어 수강신청을 진행할 수 있습니다.

② 개설과목을 수강신청이 완료되었을 경우 “신청 완료”로 표시됩니다.

※ 개설과목별 이전학기 이수여부에 따라 중복신청이 불가능한 과목도 존재합니다.

“성인지교육”과목은 이전학기 이수완료 하였을 경우 중복신청이 불가능합니다.



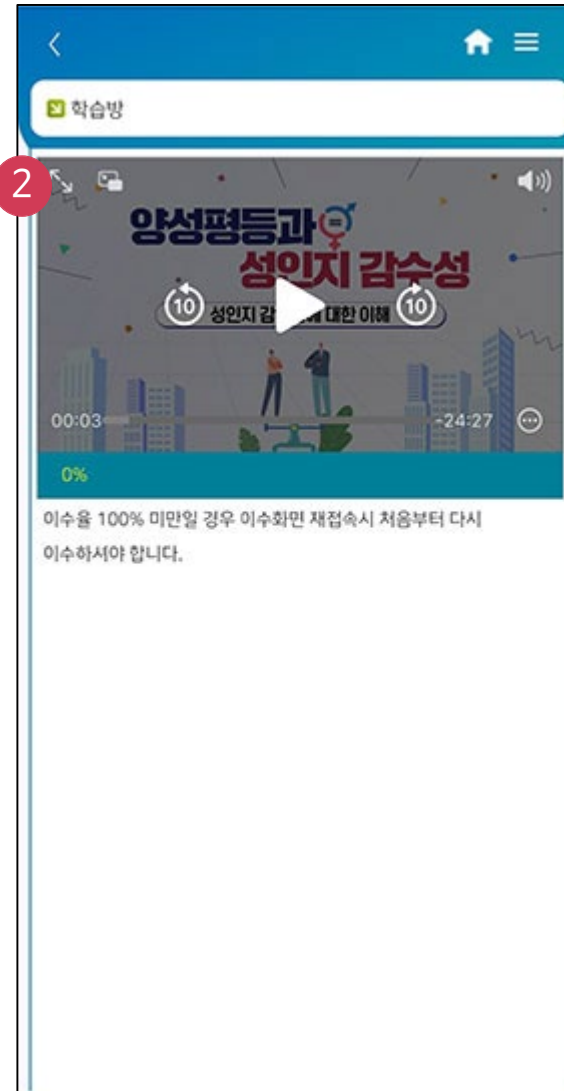
① “메뉴 > LMS > 공지사항”을 클릭하여 온라인 교육과정 이수기준등 공지내용을 확인합니다.



① “메뉴 > LMS > 나의 강의실”을 클릭하여 수강중인 교과목 목록을 확인합니다.

② 수강중인 교과목을 확인 후 "학습목록"을 클릭하여 교과목 학습목록을 확인합니다.

“수강기간”을 확인하여 기간내 수강합니다. 수강기간내에만 "학습목록"이 열립니다.



① 학습목록에서 차시를 선택 후 “수강하기”를 클릭하여 동영상 수강합니다.
수강 여부에 따라 출석, 지각, 결석, 미이수로 표시됩니다.

② 동영상 수강화면입니다.
동영상 수강 중 화면을 벗어났다 재접속 할 경우 “출석” 을 제외한 “지각, 결석, 미이수” 상태에서 수강율이 초기화되어 처음부터 재수강 하셔야 합니다.

지각 3회 = 결석 1회
미이수 = 결석

동영상 건너뛰기(스킵), 배속재생 등 정상수강이 아닌경우 미이수 처리됩니다.

< [Home] [Menu]

강의평가

자격증과정
간호학과 교직과정 성인지교육

년도/학기 : 2024 - 1

학과/학년/분반 : 간호학과 2학년 A반

평가기간 : 2024-03-26(화) ~ 2024-05-31(금)

< [Home] [Menu]

**는 필수 항목입니다.

1* 강의 콘텐츠는 성인지 감수성, 성희롱·성폭력 예방 등 나
많은 도움이 되었다.

☐ 매우 그렇다

☐ 대체로 그렇다

☐ 보통이다

☐ 대체로 그렇지 않다

☐ 매우 그렇지 않다

2* 온라인 강의를 통해 성희롱, 성폭력, 성인지 감수성 및 양성평등
등에 대해 좀더 알게 되었다.

☐ 매우 그렇다

☐ 대체로 그렇다

☐ 보통이다

☐ 대체로 그렇지 않다

☐ 매우 그렇지 않다

3* 나의 어떠한 행동이나 말이 상대방에서 성희롱 해당할 수 있는지
이해하게 되었다.

☐ 매우 그렇다

☐ 대체로 그렇다

① 수강과목 목록에서 강의평가 여부에 따라 강의 평가, 강의평가 버튼이 표시됩니다.

② 강의평가 설문유형에 따라 설문지가 표시됩니다.